



# ORIENTATION POST-2NDE & BACCALAURÉAT

POUR L'ÉCOLE  
DE LA CONFIANCE

# LE STAGE de Seconde

- **Entre le 15 et le 26-27 juin 2026**
- Dans le milieu associatif, secteur privé et public
- Pas dans l'entreprise des parents
- Pas dans l'établissement
- **Objectifs:** se mobiliser, se déplacer, prendre conscience de la démarche de recherche de travail, sortir de sa zone de confort, découvrir un autre environnement
- Deux stages d'une semaine possible aussi
- Séjours linguistiques
- Bénévolat: Very Lourdes Trip
- Et après? probablement une affiche. A préciser.

# Que faire après la 2<sup>nde</sup> Générale et technologique ?

1<sup>re</sup> générale

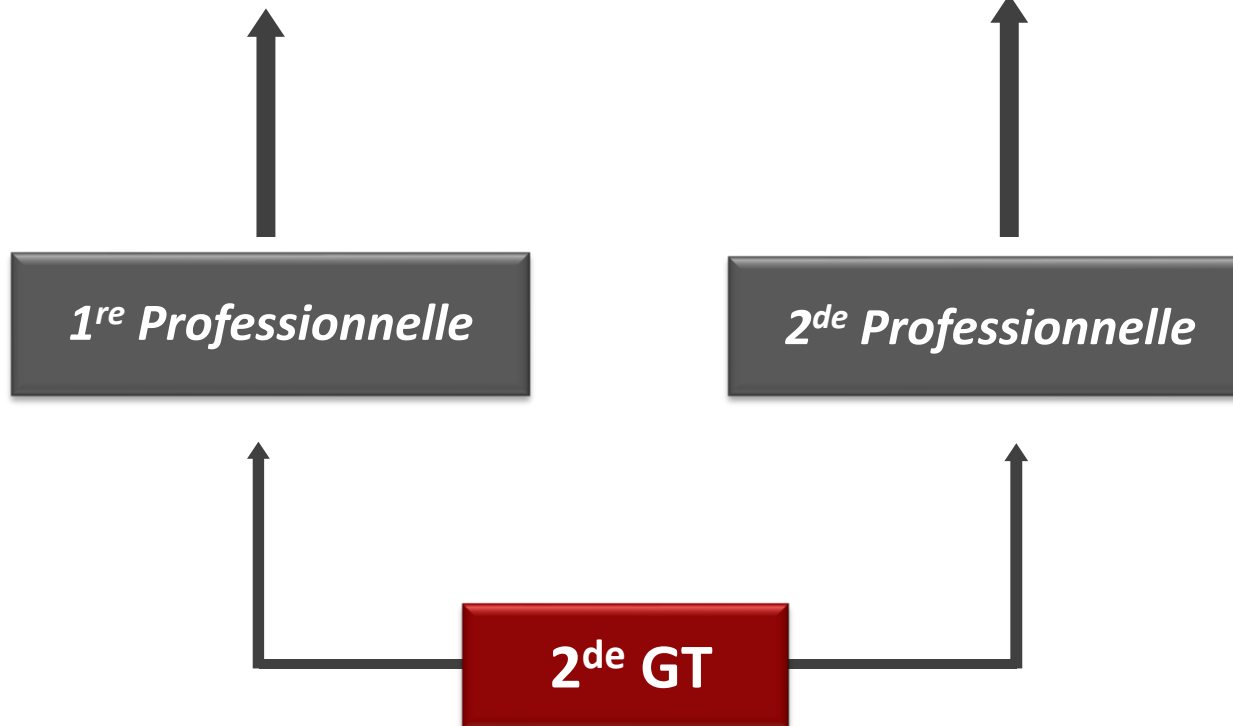
1<sup>re</sup> technologique

1<sup>re</sup> professionnelle

# Possibilité de s'orienter en voie professionnelle

*Procédure passerelle (public)*

*Procédure post-3<sup>e</sup>*



**Pensez à prendre rdv pour les établissements privés**

# LE CHOIX DES FILIÈRES GÉNÉRALE ET TECHNOLOGIQUE

2<sup>de</sup> GT

1<sup>re</sup> générale

**RÉFORME BACCALAURÉAT 2021**

**Disparition des séries**

- 👉 pour approfondir les matières générales
- 👉 pour envisager plutôt des **études supérieures longues**.  
**Bac +5**

1<sup>re</sup> technologique

ST2S, STMG, STI2D, STL, STD2A, STAV, STHR

- 👉 pour découvrir un **secteur professionnel**
- 👉 pour répondre à des compétences plus techniques
- 👉 pour envisager préférentiellement des **études supérieures courtes (Bac +2 ou 3)**  
avec une ouverture sur des poursuites d'études longues

**Pensez à prendre rdv pour les établissements privés !**



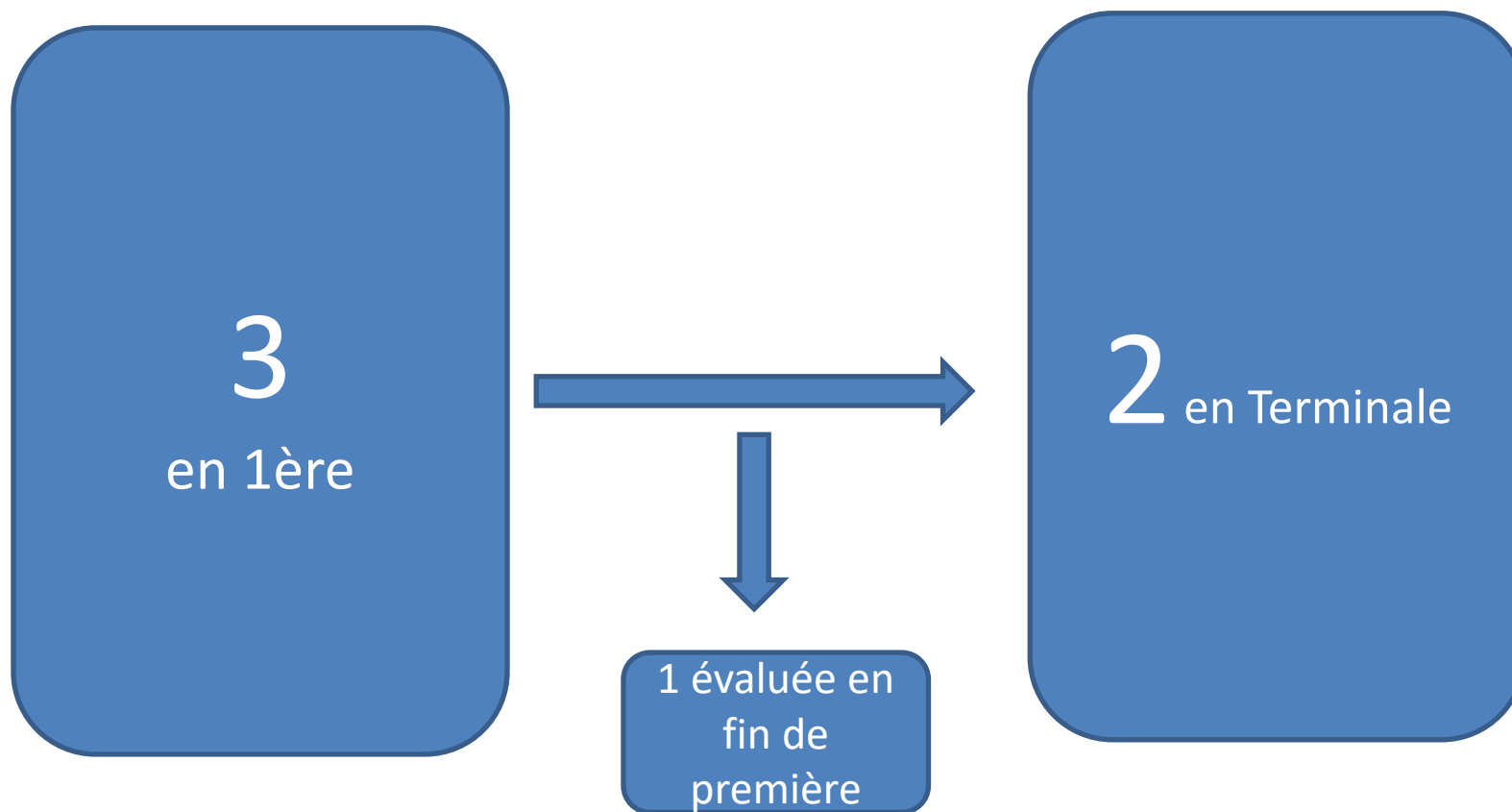
# HORAIRES DE LA VOIE GÉNÉRALE

	Horaires en classe de 1ère		Horaires en classe de terminale	
C O M M U N	Français	4h	Philosophie	4h
	Histoire-Géo	3h	Histoire-Géo	3h
	EMC	0,5h	EMC	0,5h
	LVA + LVB	4,5h	LVA + LVB	4h
	Enseignement scientifique	2h	Enseignement scientifique	2h
	Mathématiques	1h30		
	EPS	2h	EPS	2h
Spécialités	Spécialités	3 x 4h = 12h	Spécialités	2 x 6h = 12h

# HORAIRES DE LA VOIE TECHNOLOGIQUE

	Horaires en classe de 1ère		Horaires en classe de terminale	
T C R O M M U N	Français	3h	Philosophie	2h
	Histoire-Géo	1,5h	Histoire-Géo	1,5h
	EMC	0,5h	EMC	0,5h
	LVA + LVB	4h	LVA + LVB	4h
	Mathématiques	3h	Mathématiques	3h
	EPS	2h	EPS	2h
Spécialités	Environ 15h		Environ 16h	

# ZOOM SUR LES SPÉCIALITÉS





# LES SPECIALITES EN SERIE TECHNOLOGIQUE

## Spécialités imposées en fonction de la série choisie

### A Saint Charles, la Série ST2S:

#### Sciences et technologies de la santé et du social

##### ■ 3 spécialités :

- Sciences et techniques sanitaires et sociales : 7 heures
- Biologie et physiopathologie humaines : 5 heures
- Physique chimie pour la santé : 3 heures

##### ■ Voie technologique

L'enseignement de spécialité faisant l'objet d'une épreuve commune de contrôle continu est pour la ST2S : *Physique - chimie pour la santé*

*Les deux autres sont poursuivies en terminale*

# LES AUTRES SÉRIES TECHNOLOGIQUES

## Enseignements de spécialité

### 3 spécialités Première

### 2 spécialités Terminale

#### STMG

Sciences et technologies du management et de la gestion

- sciences de gestion et numérique
- management
- droit et économie

- management, sciences de gestion et numérique avec 1 enseignement spécifique choisi parmi : gestion et finance ; mercatique ; ressources humaines et communication ; systèmes d'information et de gestion
- droit et économie

#### ST2S

Sciences et technologies de la santé et du social

- physique chimie pour la santé
- biologie et physiopathologie humaines
- sciences et techniques sanitaires et sociales

- chimie, biologie et physiopathologie humaines
- sciences et techniques sanitaires et sociales

#### STHR

Sciences et technologies de l'hôtellerie et de la restauration

- enseignement scientifique alimentation-environnement
- sciences et technologies culinaires et des services
- économie, gestion hôtelière

- sciences et technologies culinaires et des services, enseignement scientifique, alimentation, environnement
- économie, gestion hôtelière

#### STI2D

Sciences et technologies de l'industrie et du développement durable

- innovation technologique
- ingénierie et développement durable
- physique chimie et mathématiques

- ingénierie, innovation et développement durable avec 1 enseignement spécifique choisi parmi : architecture et construction ; énergies et environnement ; innovation technologique et éco-conception ; systèmes d'information et numérique
- physique chimie et mathématiques



# LES AUTRES SÉRIES TECHNOLOGIQUES

**TMD**  
Techniques  
de la musique  
et de la danse

- option instrument
- option danse

- option instrument
- option danse

(Rénovation en cours)

**STL**  
Sciences  
et technologies  
de laboratoire

- physique chimie et mathématiques
- biochimie biologie
- biotechnologie ou sciences physiques et chimiques en laboratoire

- physique chimie et mathématiques
- biochimie biologie biotechnologie ou sciences physiques et chimiques en laboratoire

**STD2A**  
Sciences  
et technologies  
du design et  
des arts appliqués

- physique chimie
- outils et langages numériques
- design et métiers d'art

- analyse et méthodes en design
- conception et création en design et métiers d'art

**STAV** Sciences et technologies de l'agronomie et du vivant

( Dans les lycées d'enseignement général et technologique agricole avec des enseignements optionnels spécifiques )



# LES 8 ENSEIGNEMENTS DE SPÉCIALITÉ EN SERIE GENERALE PROPOSÉS À SAINT CHARLES



HISTOIRE GEOGRAPHIE GEOPOLITIQUES et SCIENCES POLITIQUES



HUMANITE LITTÉRATURE et PHILOSOPHIE



LANGUES LITTÉRATURES et CULTURES ETRANGERES - ANGLAIS



MATHEMATIQUES



PHYSIQUE CHIMIE



SCIENCES ECONOMIQUES et SOCIALES



SCIENCES de la VIE et de la TERRE




NUMERIQUE et SCIENCES INFORMATIQUE

*Autres établissements: Arts, Bio-éco, Sciences de l'Ingénieur, LLCA (antique), LLCER(régionale), EPPCS (éducation physique, pratique et cultures sportives)*

# INFORMATIONS IMPORTANTES

- Obligation de prendre spécialité maths en 1<sup>ère</sup> lorsque l'on prend spécialité physique-chimie
- Conseiller de prendre spécialité maths en 1<sup>ère</sup> lorsque l'on conserve spécialité SPC ou NSI
- Les menus de spécialité existent quasiment tous à Saint-Charles sauf Histoire-géopolitique/ HLP avec Numérique et sciences informatiques en Term

# MAINTIEN OU NON DANS LES ENSEIGNEMENTS OPTIONNELS CHOISIS EN DEBUT DE SECONDE



*Options  
à partir de la Seconde*

Une seule option possible

+ le latin (la seule option qui peut être pris en plus d'une autre)

+ Section européenne

**Pour les ST2S: A Saint Charles**

Un enseignement optionnel à choisir parmi :

Arts plastiques

Musique



# **LE BACCALAURÉAT**

# LE CONTRÔLE CONTINU : 40 %

Disciplines	Coeff 1ère	Coeff terminale	Coeff total
LVA	3	3	6
LVB	3	3	6
Histoire-géo	3	3	6
EPS		6	6
Ens scientifique (G) Ou maths (ST2S)	3	3	6
Spé abandonnée	8		8
EMC	1	1	2
<b>TOTAL</b>	<b>21</b>	<b>19</b>	<b>40</b>



# LES ÉPREUVES TERMINALES : 60 %

- **Année de 1<sup>ère</sup> : épreuves anticipées**

- **Français écrit** : coeff 5.

- **Français oral** : coeff 5

12 textes en ST et 16 en SG

- **Maths**: coeff 2



Coeff 10

- **Année de Terminales: épreuves finales**

- Spécialité 1 : 16

- Spécialité 2 : 16

- Philosophie : 4 (ST) ou 8 (SG)

- Grand oral : 12 (ST) ou 8 (SG)



**SAINT CHARLES**

VIENNE - 1827

# ACCOMPAGNEMENT PROPOSÉ À SAINT-CHARLES POUR L'AIDE À L'ORIENTATION

## ■ 3 enquêtes en 2<sup>nde</sup> :

- En octobre : à partir des motivations et d'une présentation générale des spécialités
- En janvier : à partir des attendus de Parcoursup, des capacités et du projet d'orientation
- En avril: en corrélation avec les motivations, les attendus et les résultats

## ■ Présentation des spécialités de 1<sup>ère</sup> générale :

- Deuxième quinzaine de janvier jusqu'au début février
- Par les enseignants des disciplines correspondant aux spécialités

## ■ Présentation des séries technologiques ST2S et STMG :

- Série ST2S (enseignée à Saint-Charles) : Déjà présentée + élèves.
- Série STMG (enseignée à Robin) : Mardi 27 janvier à 12h50– amphi. Se manifester auprès des professeurs principaux

## ■ Forum **Alumni** : obligatoire pour les élèves de 2ndes et 1ères: Samedi 31 janvier 8h30 – 11h

# PLATEFORME PARCOURS AVENIR

- Accessible de la 5e à la Terminale

- Les objectifs :

- ✓ Lutter contre les inégalités (sociales, territoriales, de genre)
    - ✓ Faciliter l'accès aux dispositifs d'information à l'orientation et d'accompagnement
    - = Tout est regroupé en un même « lieu »

- Leviers :

- ✓ Pour l'élève :

- accès simple

- Espace personnel (portfolio)

- Ludique (tests, des présentations sous forme de films d'animation)

- Complet (témoignages, filières, diplômes... ) et actualisé (ONISEP)

- ✓ Pour l'enseignant : accompagnement pédagogique plus individualisé et à distance

- ✓ Pour le chef d'établissement : facilité le pilotage des actions d'orientation: planifier une progression (des modèles sont déjà proposés).

- ✓ Pour les parents: suivi des consultations, faire la démarche avec les enfants, poser des questions à des intervenants, fixer des objectifs d'activités avec ses enfants

# PROGRESSION À SAINT CHARLES DANS LE CADRE DE LA PLATEFORME AVENIR

- **Vacances de Noël** : les élèves complètent leur profil et consultent la plateforme.
- **Janvier** : « parcours post-seconde » (axé sur les séries technologiques, choix des spécialités).
- **Février-mars** : préparation de la recherche du stage de seconde (dans la progression de la Plateforme Avenir, deux séances sont prévues, inégales, à mixer). La plateforme peut être utile pour faire un CV.  
Consulter : <https://www.education.gouv.fr/reussir-au-lycee/un-stage-en-juin-pour-les-eleves-de-seconde-generale-et-technologique-380196> ainsi que la fameuse page, 1 élève 1 stage : [Accueil | 1Élève1Stage](#)
- **Avril** : découverte « des études post-bac ».
- **Mai** : « mon projet sup » et/ou en fonction des élèves, « s'approprier mon projet sup ».
- **Début juin** : **point sur le stage**
- **Rappel des attitudes attendues en stage**

## **PARCOURSUP**

**ON PEUT CRÉER UN COMPTE  
DÈS LA SECONDE  
ACCÈS À LA CARTE DES  
FORMATIONS**

# INFORMATIONS DISPONIBLES



- Contenu et débouchés de la formation :
  - Les enseignements et les options proposés
- Critères et modalités de candidature :
  - Critères d'analyse des candidatures et leur niveau d'importance,
  - Les modalités et le calendrier des éventuelles épreuves de sélection
- Taux d'accès par type de bac
- Profil des lycéens admis les années précédentes
  - Type de bac
  - Choix des spécialités
  - Niveau scolaire

# FILIÈRE : BUT GESTION ENTREPRISES / ADMINISTRATIONS (IUT DE VIENNE)

Vos résultats scolaires ou obtenus dans l'enseignement supérieur comptent pour 80%

Notes 1ère et Terminale

Éléments évalués :

Bulletins disponibles sur Parcoursup : Notes et appréciations de 1ère et Terminale sur des matières telles que : mathématiques, français, informatique, comptabilité, économie, management, anglais. Bulletins disponibles sur Parcoursup pour les étudiants déjà inscrits dans l'enseignement supérieur

ESSENTIEL



Vos compétences, méthodes de travail et savoir-faire comptent pour 5%

Cohérence des choix académiques

Éléments évalués :

Cohérence des choix de spécialités et options en accord avec les attendus nationaux

IMPORTANT



Action mise en œuvre pour favoriser l'égalité d'accès dans l'enseignement supérieur ?

• Taux minimum de lycéens boursiers fixé pour cette formation en 2024 : 21%

Taux minimum de bacheliers technologiques pour cette formation de BUT en 2024 : 50%



# FILIERE : LICENCE DE DROIT (LYON 3)

## Quel est le profil des lycéens de terminale générale qui ont choisi d'intégrer cette formation ?

Calculé à partir des données des 3 dernières années

### Moyenne générale (\*)



Parmi les élèves qui ont intégré cette formation les 3 dernières années :

- 1 élève sur 10 avait entre **8 ET 12** de moyenne générale
- 8 élèves sur 10 avaient **ENTRE 12 ET 16,99** de moyenne générale
- 1 élève sur 10 avait entre **17 ET 20** de moyenne générale

(\*) calculée à partir des bulletins du premier semestre ou des deux premiers trimestres de terminale, sans prendre en compte les options éventuelles et sans coefficient.

**A noter :** la moyenne générale de terminale n'est pas une

### Enseignements de spécialité

Les lycéens de terminale générale qui ont intégré cette formation avaient les doublettes de spécialités suivantes :

↓ Classées de la plus courante à la moins courante

SES

&

HGGSP

HGGSP

&

LLCER

SES

&

LLCER

HGGSP

&

HLP





# FILIÈRE : PASS (FACULTÉ DE MÉDECINE) LYON 1

## Conseils aux candidats

Il est conseillé de choisir ses spécialités parmi les spécialités suivantes : sciences et vie de la terre (biologie écologie en lycée agricole), physique-chimie, mathématiques. En terminale, il est conseillé, parmi les spécialités citées précédemment, de garder les spécialités scientifiques dans lesquelles l'élève a le plus de chances de réussite (la commission d'examen des vœux n'établit pas de préférence sur la spécialité scientifique abandonnée en terminale).

### Domaine scientifique

#### Éléments évalués :

Notes dans les matières scientifiques de première, terminale (dont enseignements de spécialité) et du baccalauréat - Notes dans les matières scientifiques du baccalauréat pour les étudiants en réorientation

ESSENTIEL



### Domaine des compétences littéraires et argumentaires

#### Éléments évalués :

Notes dans les matières littéraires - Notes aux épreuves anticipées de français du baccalauréat

TRES  
IMPORTANT



# .... CHOIX DE LA SERIE ET DONC D'ORIENTATION EN CLASSE DE SECONDE

## Conseil de classe 2<sup>ème</sup> TRIMESTRE

Formalisation des souhaits de l'élève et de sa famille lister 4 souhaits parmi les spécialités proposées par l'établissement

*ET/OU*

Demande d'une série technologique

**Entre le 15 janvier et le 2 février 2026**

Dialogue et  
accompagnement

## Conseil de classe 3<sup>ème</sup> TRIMESTRE

Arrêt des 3 souhaits définitifs de l'élève et de sa famille

*ET/OU*

Arrêt du souhait de la série technologique



# APRÈS LA SECONDE: HORS SAINT-CHARLES

## ■ Etablissement privé sous contrat :

- Informer le professeur principal
- Prendre contact rapidement avec l'établissement
- Saisie Affelnet pour les 2<sup>nde</sup> pro et les CAP

## ■ Etablissement public :

- Informer le professeur principal
- Saisie Affelnet pour toutes les orientations (1<sup>ère</sup> techno, 1<sup>ère</sup> pro, 2<sup>nde</sup> pro et CAP)
- Autre procédure pour les spécialités rares de 1<sup>ère</sup> G

# **LE TÉLÉSERVICE ORIENTATION**

# Connectez vous au service en ligne Orientation

Compatible avec tous types de supports, tablettes, smartphones, ordinateurs

Accès avec l'adresse unique [teleservices.education.gouv.fr](https://teleservices.education.gouv.fr)

# CONNEXION AU PORTAIL SCOLARITÉ SERVICES

## COMMENT ÇA MARCHE ?

Connectez-vous avec votre compte **EduConnect** ou avec **FranceConnect** sur **teleservices.education.gouv.fr**

1

Pour activer **votre compte**, vous avez besoin du **numéro de téléphone** portable donné lors de l'inscription de vos enfants.

2

Une fois que **votre compte est activé**, vous accédez aux **services et démarches en ligne** associés à chacun de vos enfants.

Si vous n'arrivez pas à vous connecter, pensez à utiliser le numéro de téléphone du 2<sup>ème</sup> parent !



# Connectez vous à votre compte ÉduConnect avec l'identifiant et le mot de passe transmis par le chef d'établissement.



ÉduConnect

Connectez vous au service en ligne Orientation

## Le compte ÉduConnect peut donner accès :

- aux démarches en ligne, comme la fiche de renseignements, la demande de bourse, etc ;
- à l'espace numérique de travail (ENT) ;
- au livret scolaire.



Responsable d'élève

## Je me connecte avec mon compte ÉduConnect

Identifiant

[Identifiant oublié ? →](#)

Identifiant au format p.nomXX

Mot de passe

[Mot de passe oublié ? →](#)



Se connecter

[Je n'ai pas de compte →](#)

ou

## Je me connecte avec FranceConnect



[Qu'est-ce que FranceConnect ? ↗](#)

FranceConnect vous permet d'accéder à de nombreux services de l'État en utilisant un compte dont vous disposez déjà. Utilisez-le pour ÉduConnect !



MINISTÈRE  
DE L'ÉDUCATION  
NATIONALE ET  
DE LA JEUNESSE

VERS LE BAC 2021

POUR L'ÉCOLE  
DE LA CONFIANCE

Connectez vous au service en ligne Orientation



## ÉduConnect

Un compte unique pour les services numériques  
des écoles et des établissements

### Le compte ÉduConnect peut donner accès :

- aux démarches en ligne, comme la fiche de renseignements, la demande de bourse, etc ;
- à l'espace numérique de travail (ENT) ;
- au livret scolaire.

### Je sélectionne mon profil



Responsable d'élève



Élève

**Le compte du représentant légal vous permet de formuler vos choix prendre connaissance de l'avis du conseil de classe.**

**Le compte de l'élève lui permet de lire ce que le représentant légal a complété.**



MINISTÈRE  
DE L'ÉDUCATION  
NATIONALE ET  
DE LA JEUNESSE

**VERS LE BAC 2021**

**POUR L'ÉCOLE  
DE LA CONFIANCE**



## Fil des évènements

10 - 13  
SEPT. FÉVR.

Scolarité C.

### Orientation après la seconde

Choisir son orientation

Au 2<sup>e</sup> trimestre, indiquez au conseil de classe vos souhaits d'orientation entre 1<sup>re</sup> générale, 1<sup>re</sup> technologique et 1<sup>re</sup> préparant au brevet de technicien « métiers de la musique ».

**Vous avez au moins un enfant scolarisé à l'école élémentaire, au collège ou au lycée**

Pour réaliser certaines démarches et suivre la scolarité de vos enfants, accédez aux services en ligne depuis [Mes services](#).

**i** Remarque : Si vous avez plusieurs enfants, sélectionnez l'élève concerné par la démarche dans la liste proposée.

Vous pouvez par exemple,

Dès l'école élémentaire :

- consulter, signer et télécharger le livret du CP à la 3e (bilans périodiques et bilans de fin de cycle) ;
- télécharger les attestations obtenues par vos enfants ;
- si votre enfant entre en 6e : vous pouvez l'inscrire dans son collège.

À partir du collège :

- vérifier vos informations personnelles ainsi que celles de votre enfant et, si besoin, les mettre à jour (adresse, téléphone, courriel, etc.) ;
- déposer et suivre votre demande de bourse ;
- suivre la phase d'orientation en fin de 3e ;
- consulter et payer vos factures ;
- donner votre autorisation pour une sortie.

À partir du lycée :

- **Livret scolaire du lycée en 1re et terminale pour :**
  - consulter mes moyennes périodiques et annuelles, l'évaluation des compétences, l'appréciation annuelle des professeurs et l'avis de réussite au baccalauréat formulé par l'équipe pédagogique au jury du baccalauréat ;
  - vérifier le contenu du livret scolaire et signer ou refuser sa transmission au jury du baccalauréat ;
  - télécharger la version définitive après la proclamation des résultats (attention, il y a une date limite de mise à disposition du livret sur le service en ligne).

Certaines démarches sont accessibles uniquement pendant une période de l'année.

Plusieurs services mettent à votre disposition des documents (ex : livrets scolaires). Pensez à les télécharger dès que possible car vous pourriez en avoir besoin.

**i** Remarque : à partir du moment où votre enfant n'est plus scolarisé, vous n'avez plus accès à Scolarité Services et donc à ces documents.

Retrouvez ces services dans [Mes services](#).

Connectez vous au service en ligne Orientation

**Suivez l'étape pour demander une voie d'orientation après la 2<sup>de</sup>.**

**Accédez aux services en ligne dans le menu Mes services.**

Connectez vous au service en ligne Orientation

## Mes services


Mes enfants


[Nom de l'enfant] ▼


### Actualités

 Demande de bourse

 Orientation

 Fiche de renseignements

 Païement des factures

 Livret scolaire du CP à la 3e

 ENT LIL

## Message de l'établissement

Bienvenue sur Sclarité services.

**A partir de la date indiquée par le chef d'établissement vous pourrez vous connecter au service Orientation**

**Soit le 15 janvier 2026**

Une question, besoin d'aide ?

Assistance  



MINISTÈRE  
DE L'ÉDUCATION  
NATIONALE ET  
DE LA JEUNESSE

VERS LE BAC 2021

POUR L'ÉCOLE  
DE LA CONFIANCE

# Suivez les étapes pour demander une voie d'orientation après la 2<sup>de</sup>



MINISTÈRE  
DE L'ÉDUCATION  
NATIONALE ET  
DE LA JEUNESSE

**VERS LE BAC 2021**

**POUR L'ÉCOLE  
DE LA CONFIANCE**

Suivez les étapes indiquées

## Suivez ces étapes pour demander une voie d'orientation après la 2<sup>de</sup>

### - Choisissez l'orientation

Un seul des représentants légaux de l'élève peut faire la saisie des choix.

Les choix sont envoyés automatiquement à l'établissement, puis le conseil de classe étudie vos choix et indique son avis.

Après le conseil de classe vous pourrez prendre connaissance de l'avis du conseil de classe pour chacun de vos choix.

### - Prenez connaissance du PP si besoin. Appuyez vous sur les avis du CC du T1.

En cas de difficulté vous pouvez vous adresser à votre établissement

## Mes services

Mes enfants

Actualités

Demande de bourse

Orientation

Fiche de renseignements

Paiement des factures

Livret scolaire du CP à la 3e

ENT LIL

### Formuler les choix d'orientation

Deuxième trimestre

1

Au cours du  
2<sup>e</sup> trimestre

Formuler les choix  
d'orientation

EN COURS

2

Après le conseil de  
classe du 2<sup>e</sup> trimestre

Voir l'avis du conseil de  
classe

3

Au cours du  
3<sup>e</sup> trimestre

Formuler les choix  
définitifs

4

Après le conseil de  
classe du 3<sup>e</sup> trimestre

Répondre à la  
proposition  
d'orientation

Le 2<sup>e</sup> trimestre est en cours, vous devez indiquer vos choix d'orientation parmi les possibilités suivantes :

- 1<sup>re</sup> générale ;
- 1<sup>re</sup> technologique ;
- 1<sup>re</sup> préparant au brevet de technicien « métiers de la musique ».

Si vous choisissez la voie générale, vous ferez connaître au conseil de classe les quatre enseignements de spécialité envisagés et éventuellement un cinquième si celui-ci n'est pas proposé dans l'établissement fréquenté.

Dans des situations particulières, les passerelles vers la voie professionnelle sont possibles. Pour préparer ce parcours, prenez rendez-vous avec le professeur principal et le psychologue de l'éducation nationale.

Le conseil de classe du 2<sup>e</sup> trimestre indiquera, pour chaque voie d'orientation demandée, son avis (favorable, réservé ou défavorable).

Dans le cas de la demande d'accès à la voie professionnelle, il indiquera oui ou non.

Vous pourrez consulter l'avis du conseil de classe et en accuser réception.

Les choix d'orientation et les avis provisoires du conseil de classe sont indicatifs et sont le début d'un dialogue qui prépare le choix définitif de fin d'année.

Pour préparer son projet d'orientation votre enfant peut s'informer :

- au CDI et au CIO ;
- sur le site de l'Onisep [Onisep](#).

Choisir son orientation

Choisissez l'orientation

Pour préciser votre choix, informez vous sur les enseignements de spécialité en 1<sup>re</sup> générale et les séries en 1<sup>re</sup> technologique.

Une question, besoin d'aide ?

Assistance  



MINISTÈRE  
DE L'ÉDUCATION  
NATIONALE ET  
DE LA JEUNESSE

VERS LE BAC 2021

POUR L'ÉCOLE  
DE LA CONFIANCE

Le bouton Ajouter un choix ouvre une page qui permet la sélection d'une voie d'orientation, il est possible d'ajouter jusqu'à 11 choix.

Choisissez l'orientation

## Mes services

Mes enfants

Actualités

Demande de bourse

**Orientation**

Fiche de renseignements

Païement des factures

Livret scolaire du CP à la 3e

ENT LIL

### Choix d'orientation

Deuxième trimestre

ⓘ

- Vous devez valider vos choix d'orientation afin qu'ils soient pris en compte.
- Vous pouvez saisir jusqu'à 11 choix.
- Leur ordre d'affichage correspond à votre ordre de préférence.

*Le service en ligne ne peut pas être utilisé pour la demande de redoublement, ni les demandes de parcours particuliers hors système éducatif (services médicalisés, sociaux...) pour lesquels une procédure spécifique doit être suivie. Se renseigner auprès de votre établissement.*

[+ Ajouter un choix](#)

[Retour aux informations](#)

Enregistrer les choix

Une question, besoin d'aide ?

Assistance

# SAISIE DES INTENTIONS D'ORIENTATION

**Un seul des représentants légaux de l'élève peut effectuer la saisie des intentions d'orientation :**

- ✓ Possibilité de saisir jusqu'à 11 intentions :
  - 1re générale (et enseignements de spécialité),
  - 1re technologique (et série) – plusieurs séries possibles
  - Demande d'accès à la voie professionnelle ;
- ✓ le rang détermine l'ordre de préférence ;
- ✓ les intentions doivent être validées afin qu'elles soient prises en compte

**4 spécialités sont obligatoirement à choisir pour la voie générale**



## Mes services

Mes enfants

Choix d'orientation

Actualités

Demande de bourse

Orientation

Fiche de renseignements

Paieement des factures

Livret scolaire du CP à la 3e

ENT LIL

### Choix d'orientation

Deuxième trimestre

①

- Vous devez valider vos choix d'orientation afin qu'ils soient pris en compte.
- Vous pouvez saisir jusqu'à 11 choix.
- Leur ordre d'affichage correspond à votre ordre de préférence.

RANG 1

#### Nouveau choix

Les champs suivis d'une étoile sont obligatoires.

Veuillez sélectionner une voie d'orientation ou un autre parcours : (\*)

- ☐ 1<sup>re</sup> générale
- ☐ 1<sup>re</sup> technologique
- ☐ 1<sup>re</sup> préparant au brevet de technicien « métiers de la musique » ⓘ
- ☐ Autre parcours : un accès à la voie professionnelle

✕ Annuler

✓ Valider

Le service en ligne ne peut pas être utilisé pour la demande de redoublement, ni les demandes de parcours particuliers hors système éducatif (services médicalisés, sociaux...) pour lesquels une procédure spécifique doit être suivie. Se renseigner auprès de votre établissement.

+ Ajouter un choix

Retour aux informations

Enregistrer les choix

Une question, besoin d'aide ?

Assistance ⓘ ↗

Choisissez l'orientation

La sélection d'une voie se fait dans l'ordre de préférence, il est possible de modifier les choix jusqu'à la fermeture du service en ligne Orientation à la date indiquée par le chef d'établissement

Soit le 2 février



MINISTÈRE  
DE L'ÉDUCATION  
NATIONALE ET  
DE LA JEUNESSE

VERS LE BAC 2021

POUR L'ÉCOLE  
DE LA CONFIANCE



# A LA FIN DE LA SAISIE

- ✓ Transmission d'un courriel avec le récapitulatif des intentions d'orientation saisies à chaque représentant légal ;
- ✓ Transmission à l'établissement pour le CC
- ✓ Possibilité de modifier les intentions d'orientation saisies jusqu'à la fermeture du service en ligne Orientation (seulement possible par le représentant ayant saisi les intentions).

ATTENTION : PENSER A BIEN VALIDER LES INTENTIONS



# **FIN DE SAISIE DES VŒUX : LUNDI 2 FÉVRIER 2026**

# Après le Conseil de classe: Prendre connaissance de l'avis du conseil de classe

## Prenez connaissance de l'avis du conseil de classe

L'un ou l'autre des représentants  
légaux peut voir l'avis du conseil de  
classe.

### Mes services

Mes enfants  
[Menu déroulant]

- Actualités
- Demande de bourse
- Orientation**
- Fiche de renseignements
- Paiement des factures
- Livret scolaire du CP à la 3e
- ENT LIL

### Voir l'avis du conseil de classe

Deuxième trimestre

1

Au cours du 2<sup>e</sup> trimestre

Formuler les choix d'orientation

2

**Après le conseil de classe du 2<sup>e</sup> trimestre**

Voir l'avis du conseil de classe

EN COURS

3

Au cours du 3<sup>e</sup> trimestre

Formuler les choix définitifs

4

Après le conseil de classe du 3<sup>e</sup> trimestre

Répondre à la proposition d'orientation

Après le conseil de classe du 2<sup>e</sup> trimestre, vous devez consulter l'avis donné sur les voies d'orientation choisies.

Pour préparer votre choix définitif de fin d'année, vous pouvez prendre rendez-vous avec le professeur principal et le psychologue de l'éducation nationale.

La participation aux journées portes ouvertes des lycées et aux salons d'orientation permet de poursuivre la réflexion et de s'informer sur les enseignements de spécialité pour la voie générale, les séries de bac pour la voie technologique et les formations de l'enseignement supérieur et leurs débouchés.

**Voir l'avis du conseil de classe**

### Une question, besoin d'aide ?

Assistance [Icone]

Prenez connaissance de l'avis du conseil de classe

Indiquez au conseil de classe que vous avez bien pris connaissance de son avis et recommandation.

Si vous souhaitez discuter de cet avis provisoire, prenez contact avec le professeur principal.

## Mes services

Menu



### Avis provisoires d'orientation

Deuxième trimestre



Cet avis vous permet de poursuivre la réflexion sur le projet d'orientation de votre enfant pour faire les choix définitifs de fin d'année.

### Réponse du conseil de classe à la demande des représentants légaux

RANG 1

#### 1<sup>re</sup> générale

Avis favorable

Enseignements de spécialité demandés :

- Mathématiques ;
- Physique-chimie ;
- Sciences de la vie et de la Terre ;
- Histoire-géographie, géopolitique et sciences politiques ;
- Biologie-écologie (hors établissement) .

### Recommandation(s) du conseil de classe pour une voie d'orientation non demandée par les représentants légaux

1<sup>re</sup> STAV

### Retour des représentants légaux sur l'orientation

Les champs suivis d'une étoile sont obligatoires.



J'ai bien pris connaissance de l'avis provisoire d'orientation du conseil de classe. (\*)

Si je souhaite discuter de cet avis provisoire, je prends contact avec le professeur principal ou le chef d'établissement.

[Retour aux informations](#)

[Valider](#)

# CONSULTATION ET ACCUSÉ DE L'AVIS PROVISOIRE

- ✓ L'accusé de réception des avis du conseil de classe pourra être effectué indifféremment par l'un ou l'autre des représentants légaux

## Mes services

Actualités

Bourse de lycée

**Orientation**

Fiche de renseignements

Phase provisoire  
Intentions  
Courant 2<sup>e</sup> trimestre

**Phase provisoire  
Avis provisoires  
Après le conseil de  
classe du 2<sup>e</sup> trimestre**

Phase définitive  
Choix définitifs  
Courant 3<sup>e</sup> trimestre

Phase définitive  
Propositions  
Après le conseil de  
classe du 3<sup>e</sup> trimestre

Après avoir pris connaissance de l'avis du conseil de classe vous accusez réception des avis provisoires. Pour préparer votre choix définitif vous pouvez prendre rendez-vous avec le professeur principal et le psychologue de l'éducation nationale.

La participation aux journées portes ouvertes des établissements et aux salons d'orientation permet de poursuivre la réflexion et de s'informer sur les enseignements de spécialité pour la voie générale, les séries de bac pour la voie technologique et les formations de l'enseignement supérieur et leurs débouchés.

**Je consulte et j'accuse réception des avis provisoires du conseil de classe**

SAINT CHARLES  
VIENNE - 1827